



Secțiunea Teme permite gestionarea temelor, oferirea de feedback, notarea elevilor și actualizarea automată a modificărilor trimise.

Powered by [guidde](#)

Secțiunea Teme permite gestionarea temelor, oferirea de feedback, notarea elevilor și actualizarea automată a modificărilor trimise.



Secțiunea teme permite gestionarea temelor, oferirea de feedback, notarea elevilor și actualizarea automată a modificărilor trimise.

Mergi la catalog-staging.skoolvers.ro

01 Teme Finalizate

În Fereastra Teme, putem vedea atât temele finalizate.

Teme
An școlar 2024 - 2025

Creează temă nouă

Finalizate Nefinalizate

Caută o temă...

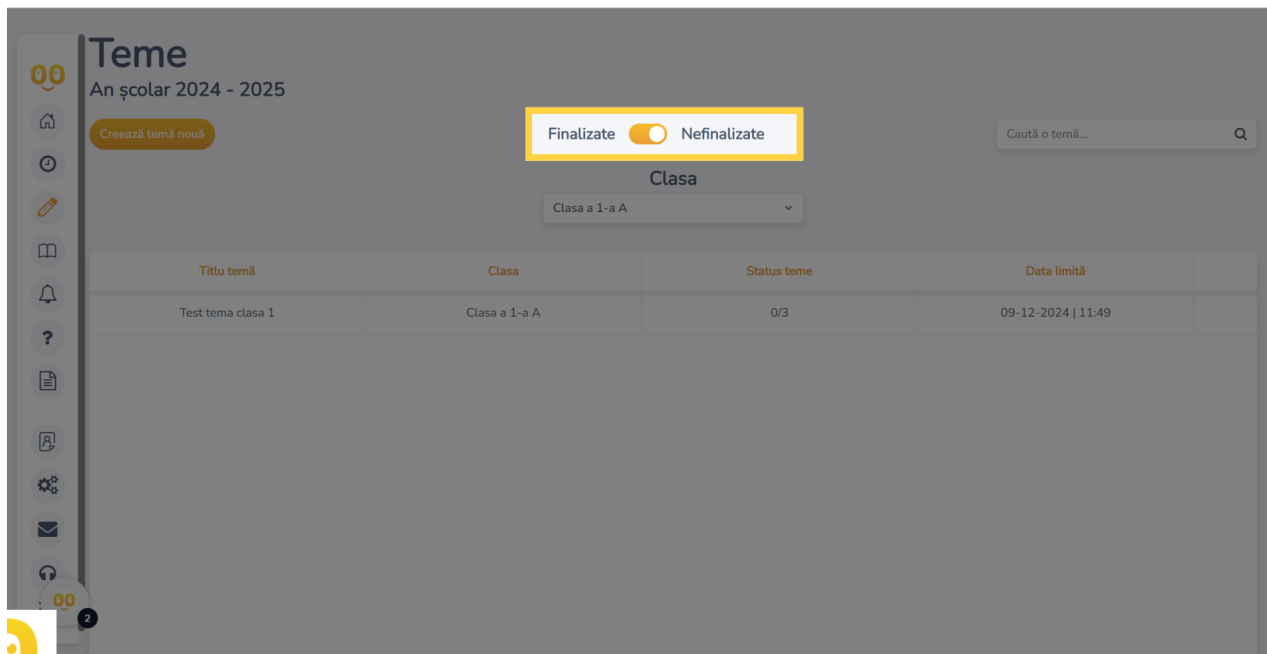
Clasa

Clasa a 1-a A

Titlu temă	Clasa	Status teme	Data limită
trsttdsa	Clasa a 1-a A	0/3	04-12-2024 21:57

02 Teme nefinalizate

Cât și temele nefinalizate ale elevilor.

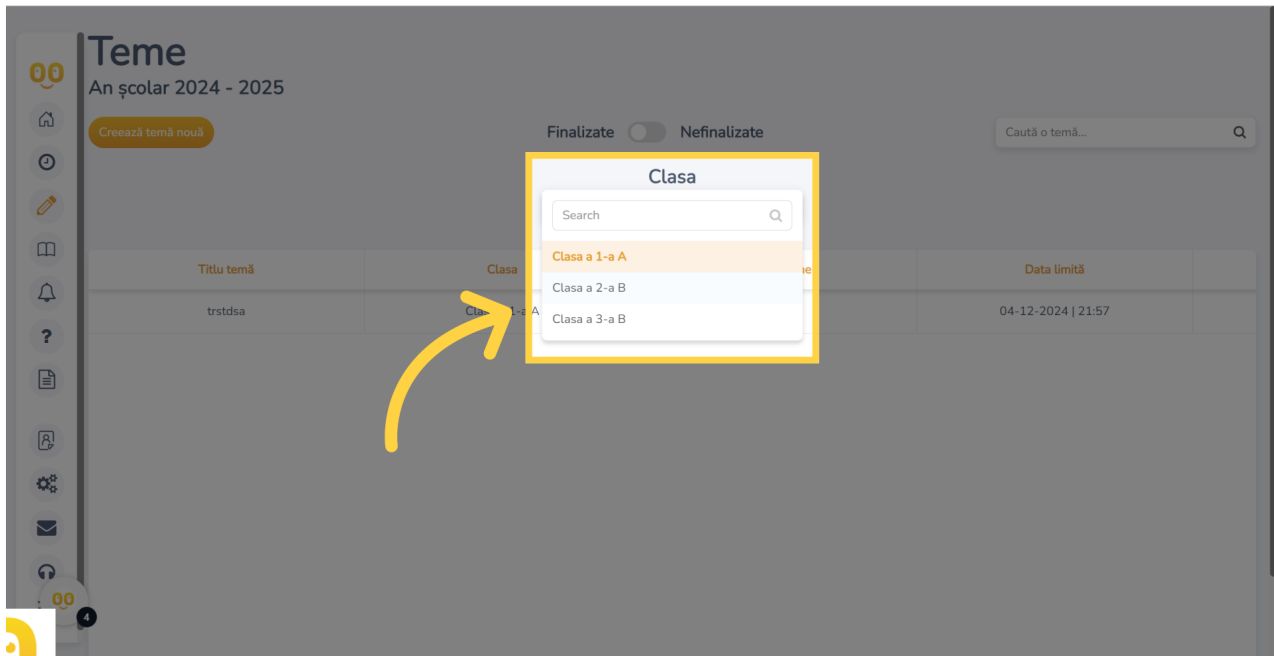


The screenshot displays a user interface for managing homework assignments. At the top, the title 'Teme' is followed by 'An școlar 2024 - 2025'. A sidebar on the left contains various navigation icons. A 'Creează temă nouă' button is visible. A filter section shows 'Finalizate' and 'Nefinalizate' options, with 'Nefinalizate' selected. A search bar contains the text 'Caută o temă...'. Below this, a 'Clasa' dropdown menu is set to 'Clasa a 1-a A'. The main content area features a table with the following data:

Titlu temă	Clasa	Status teme	Data limită
Test tema clasa 1	Clasa a 1-a A	0/3	09-12-2024 11:49

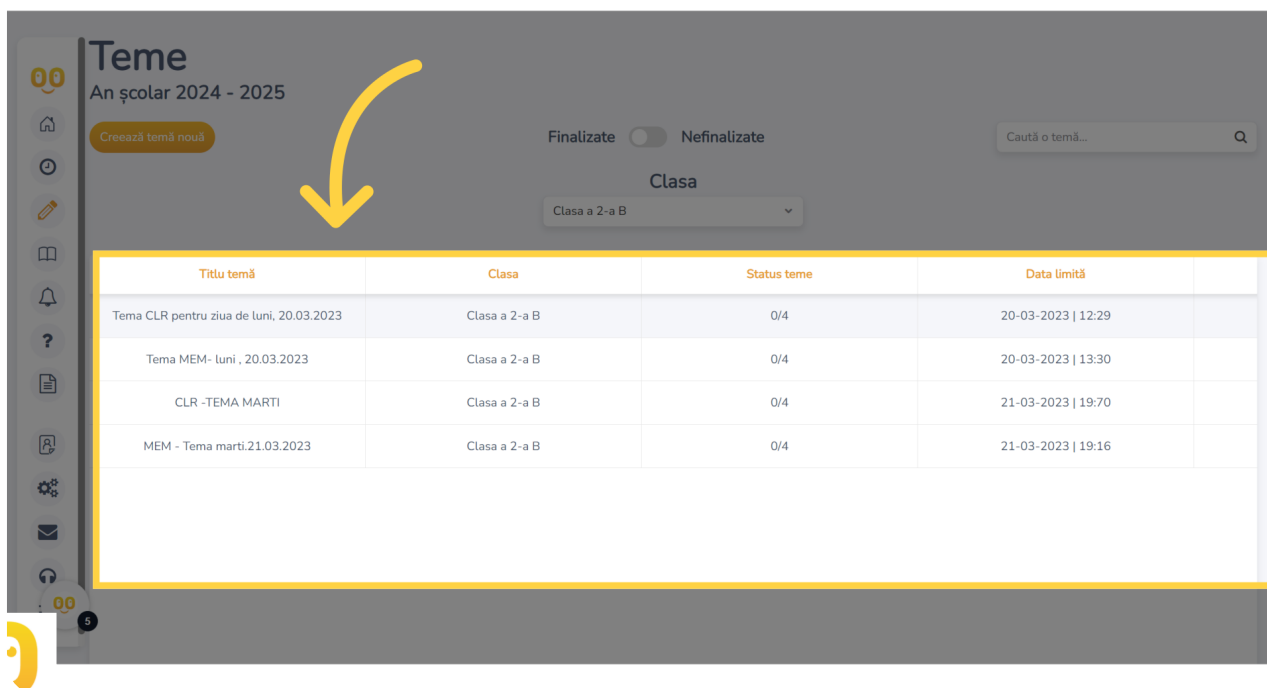
03 Selectează clasa

Pentru temele finalizate, selectăm clasa astfel încât să vedem care sunt elevii care și au trimis tema către profesor.



04 Alege tema

Alegeți o opțiune



The screenshot displays a user interface for managing homework assignments. At the top, the title 'Teme' is followed by 'An școlar 2024 - 2025'. A sidebar on the left contains various navigation icons. The main area features a 'Creează temă nouă' button, a 'Finalizate' toggle switch, and a search bar. Below these is a dropdown menu for 'Clasa' currently set to 'Clasa a 2-a B'. The central part of the interface is a table with the following data:

Titlu temă	Clasa	Status teme	Data limită
Tema CLR pentru ziua de luni, 20.03.2023	Clasa a 2-a B	0/4	20-03-2023 12:29
Tema MEM- luni , 20.03.2023	Clasa a 2-a B	0/4	20-03-2023 13:30
CLR -TEMA MARTI	Clasa a 2-a B	0/4	21-03-2023 19:70
MEM - Tema marti.21.03.2023	Clasa a 2-a B	0/4	21-03-2023 19:16

05 Informații despre tema

Odată selectată o anumită temă, putem vedea numele elevilor, putem vedea un status dacă tema a fost trimisă sau nu, putem oferi și un feedback asupra temei trimise și nota observațiile pentru fiecare elev în parte.

Teme
An școlar 2024 - 2025

Tema: Tema CLR pentru ziua de luni, 20.03.2023
Clasa a 2-a B

[Înapoi la teme](#)

Nume	Temă	Feedback rapid	Observații
ANTONIU HORIA IUSTIN	Tema nu a fost trimisă	×	Scrie o observație
ARDELEANU SOFIA	Tema nu a fost trimisă	✓ ×	Scrie o observație
BLUJIDEA VICTOR GABRIEL	Vezi tema	✓	Scrie o observație
BRÎNCEANU NADIA ILINCA	Tema nu a fost trimisă	✓ ×	Scrie o observație
COMAN DIANA RAISA	Tema nu a fost trimisă	✓ ×	Scrie o observație
DIACONESCU AARON MIHAIL	Tema nu a fost trimisă	✓ ×	Scrie o observație
DINU EVA MARIA	Tema nu a fost trimisă	✓ ×	Scrie o observație
DRĂGULESCU COSMIN RĂZVAN	Tema nu a fost trimisă	✓ ×	Scrie o observație

06 Oferă feedback pozitiv sau negativ

Teme
An școlar 2024 - 2025

Tema: Tema CLR pentru ziua de luni, 20.03.2023
Clasa a 2-a B

[Înapoi la teme](#)

Nume	Tema	Feedback rapid	Observații
ANTONIU HORIA IUSTIN	Tema nu a fost trimisă	×	Scrie o observație
ARDELEANU SOFIA	Tema nu a fost trimisă	✓ ×	Scrie o observație
BLUIDEA VICTOR GABRIEL	Vezi tema	✓	Scrie o observație
BRÎNCEANU NADIA ILINCA	Tema nu a fost trimisă	Feedback pozitiv ✓ ×	Scrie o observație
COMAN DIANA RAISA	Tema nu a fost trimisă	✓ ×	Scrie o observație
DIACONESCU AARON MIHAIL	Tema nu a fost trimisă	✓ ×	Scrie o observație
DINU EVA MARIA	Tema nu a fost trimisă	✓ ×	Scrie o observație
DRĂGUTESCU COSMIN RĂZVAN	Tema nu a fost trimisă	✓ ×	Scrie o observație

Teme

An școlar 2024 - 2025

Tema: Tema CLR pentru ziua de luni, 20.03.2023

Clasa a 2-a B

Înapoi la teme

Nume	Temă	Feedback rapid	Observații
ANTONIU HORIA IUSTIN	Tema nu a fost trimisă	×	Scrie o observație
ARDELEANU SOFIA	Tema nu a fost trimisă	✓ ×	Scrie o observație
BLUIDEA VICTOR GABRIEL	Vezi tema	✓	Scrie o observație
BRÎNCEANU NADIA ILINCA	Tema nu a fost trimisă	✓	Scrie o observație
COMAN DIANA RAISA	Tema nu a fost trimisă	×	Scrie o observație
DIACONESCU AARON MIHAIL	Tema nu a fost trimisă	✓ ×	Scrie o observație
DINU EVA MARIA	Tema nu a fost trimisă	✓ ×	Scrie o observație
DRĂGULESCU COSMIN RĂZVAN	Tema nu a fost trimisă	✓ ×	Scrie o observație

Ai dat un feedback pozitiv lui BRÎNCEANU NADIA ILINCA

Ai dat un feedback negativ lui COMAN DIANA RAISA

08 Vezi tema unui anumit elev

Pentru elevii care deja au trimis tema, va apărea butonul "vezi tema". Odată apăsat acest buton, putem vedea documentul trimis de către elev, fie un document pdf sau un document scris.

The screenshot shows a web application interface for managing homework. The title is "Teme" and the school year is "An școlar 2024 - 2025". The specific assignment is "Tema: Tema CLR pentru ziua de luni, 20.03.2023" for "Clasa a 2-a B". A sidebar on the left contains various navigation icons. A table lists students and their submission status. The row for "BLUJDEA VICTOR GABRIEL" is highlighted with a yellow border, and a red box around the "Vezi tema" button is pointed to by a yellow arrow.

Nume	Temă	Feedback rapid	Observații
ANTONIU HORIA IUSTIN	Tema nu a fost trimisă	×	Scrie o observație
ARDELEANU SOFIA	Tema nu a fost trimisă	✓ ×	Scrie o observație
BLUJDEA VICTOR GABRIEL	Vezi tema	✓	Scrie o observație
BRÎNCEANU NADIA ILINCA	Tema nu a fost trimisă	✓	Scrie o observație
COMAN DIANA RAISA	Tema nu a fost trimisă	×	Scrie o observație
DIACONESCU AARON MIHAIL	Tema nu a fost trimisă	✓ ×	Scrie o observație
DINU EVA MARIA	Tema nu a fost trimisă	✓ ×	Scrie o observație
DRĂGUTESCU COSMIN RĂZVAN	Tema nu a fost trimisă	✓ ×	Scrie o observație

09 Vizualizează documentul

The screenshot displays a web application interface for managing homework. The main section is titled "Teme" (Homework) for the school year "An școlar 2024 - 2025". A sidebar on the left contains navigation icons. A table lists students with their names, submission status, and checkboxes for completion. A modal window titled "Temă" (Homework) is open, showing the name "BLUIDEA VICTOR GABRIEL" and a PDF document viewer. A yellow arrow points from the "Vezi tema" button in the table to the modal window. A yellow smiley icon is visible in the bottom left corner.

Nume				Observații
ANTONIU HORIA IUSTIN				Scrie o observație
ARDELEANU SOFIA	Tema nu a fost trimisă	✓	✗	Scrie o observație
BLUIDEA VICTOR GABRIEL	Vezi tema	✓		Scrie o observație
BRÎNCEANU NADIA ILINCA	Tema nu a fost trimisă	✓		Scrie o observație
COMAN DIANA RAISA	Tema nu a fost trimisă	✗		Scrie o observație
DIACONESCU AARON MIHAIL	Tema nu a fost trimisă	✓	✗	Scrie o observație
DINU EVA MARIA	Tema nu a fost trimisă	✓	✗	Scrie o observație
DRĂGUTESCU COSMIN RĂZVAN	Tema nu a fost trimisă	✓	✗	Scrie o observație

Modal Window Content:

Temă

BLUIDEA VICTOR GABRIEL

E:\TEMA CLR Victor BLUIDEA 20.032023.pdf

[Copiază URL-ul](#)

Selectați opțiunea "Copiază URL-ul"

The screenshot displays a web application interface for managing homework. A modal window titled "Temă" (Homework) is open, showing details for a student named "BLUJDEA VICTOR GABRIEL". The modal contains a PDF file name "E\TEMA CLR Victor BLUJDEA 20.032023.pdf" and a button labeled "Copiază URL-ul" (Copy URL), which is highlighted with a yellow box and a yellow arrow. The background shows a table of homework assignments for the school year 2024-2025.

Nume				Observații
ANTONIU HORIA IUSTIN				Scrie o observație
ARDELEANU SOFIA	Tema nu a fost trimisă	✓	✗	Scrie o observație
BLUJDEA VICTOR GABRIEL	Vezi tema	✓		Scrie o observație
BRÎNCEANU NADIA ILINCA	Tema nu a fost trimisă	✓		Scrie o observație
COMAN DIANA RAISA	Tema nu a fost trimisă		✗	Scrie o observație
DIACONESCU AARON MIHAIL	Tema nu a fost trimisă	✓	✗	Scrie o observație
DINU EVA MARIA	Tema nu a fost trimisă	✓	✗	Scrie o observație
DRĂGĂTESCU COSMIN RĂZVAN	Tema nu a fost trimisă	✓	✗	Scrie o observație

11 Butonul "Scrie o observație"

Alegeți opțiunea "Scrie o observație"

The screenshot displays a web application interface for tracking homework. The main heading is "Teme" (Homework) for the school year "An școlar 2024 - 2025". The specific assignment is "Tema: Tema CLR pentru ziua de luni, 20.03.2023" for "Clasa a 2-a B". A sidebar on the left contains navigation icons. The main content area features a table with columns for "Nume" (Name), "Temă" (Homework), "Feedback rapid" (Quick feedback), and "Observații" (Observations). A yellow arrow points to the "Scrie o observație" button in the "Observații" column for the student BLUIDEA VICTOR GABRIEL.

Nume	Temă	Feedback rapid	Observații
ANTONIU HORIA IUSTIN	Tema nu a fost trimisă	✗	Scrie o observație
ARDELEANU SOFIA	Tema nu a fost trimisă	✓	Scrie o observație
BLUIDEA VICTOR GABRIEL	Vezi tema	✓	Scrie o observație
BRÎNCEANU NADIA ILINCA	Tema nu a fost trimisă	✓	Scrie o observație
COMAN DIANA RAISA	Tema nu a fost trimisă	✗	Scrie o observație
DIACONESCU AARON MIHAIL	Tema nu a fost trimisă	✓ ✗	Scrie o observație
DINU EVA MARIA	Tema nu a fost trimisă	✓ ✗	Scrie o observație
DRĂGĂTESCU COSMIN RĂZVAN	Tema nu a fost trimisă	✓ ✗	Scrie o observație

12 Scrie o observație cu privire la temă

Faceti clic pe câmpul "Scrie o observație cu privire la temă"

The screenshot shows a web application interface for managing homework. A modal window is open for the student 'BLUJDEA VICTOR GABRIEL'. The modal contains a text input field with the placeholder text 'Scrie o observație cu privire la temă' and a 'Trimite' button. Below the input field, there is a note: '* Observația va fi vizibilă pentru elev și părinte'. The background shows a table with columns for 'Nume' (Name), 'Tema nu a fost trimisă' (Homework not submitted), and 'Observații' (Observations). The table lists several students, including ANTONIU HORIA IUSTIN, ARDELEANU SOFIA, BLUJDEA VICTOR GABRIEL, BRÎNCEANU NADIA ILINCA, COMAN DIANA RAISA, DIACONESCU AARON MIHAIL, DINU EVA MARIA, and DRĂGUTESCU COSMIN RĂZVAN. The 'Observații' column contains buttons labeled 'Scrie o observație' for each student.

Nume	Tema nu a fost trimisă	Observații
ANTONIU HORIA IUSTIN		Scrie o observație
ARDELEANU SOFIA		Scrie o observație
BLUJDEA VICTOR GABRIEL		Scrie o observație
BRÎNCEANU NADIA ILINCA	Tema nu a fost trimisă ✓	Scrie o observație
COMAN DIANA RAISA	Tema nu a fost trimisă ✗	Scrie o observație
DIACONESCU AARON MIHAIL	Tema nu a fost trimisă ✓ ✗	Scrie o observație
DINU EVA MARIA	Tema nu a fost trimisă ✓ ✗	Scrie o observație
DRĂGUTESCU COSMIN RĂZVAN	Tema nu a fost trimisă ✓ ✗	Scrie o observație

13 Completarea observației

Completați cu informațiile pe care vreți să le trimiteți ca feedback către elev și către părinte.

The screenshot shows a web application interface for managing homework. The main page is titled "Teme" and "An școlar 2024 - 2025". A modal window is open for the student "BLUJDEA VICTOR GABRIEL". The modal contains a text input field with a placeholder "Este ok, nu este ok, orice lașă de țară repectiva" and a "Trimite" button. Below the input field, there is a note: "* Observația va fi vizibilă pentru elev și părinte".

Nume				Observații
ANTONIU HORIA IUSTIN				Scrie o observație
ARDELEANU SOFIA				Scrie o observație
BLUJDEA VICTOR GABRIEL				Scrie o observație
BRÎNCEANU NADIA ILINCA	Tema nu a fost trimisă	✓		Scrie o observație
COMAN DIANA RAISA	Tema nu a fost trimisă	✗		Scrie o observație
DIACONESCU AARON MIHAIL	Tema nu a fost trimisă	✓	✗	Scrie o observație
DINU EVA MARIA	Tema nu a fost trimisă	✓	✗	Scrie o observație
DRĂGUTESCU COSMIN RĂZVAN	Tema nu a fost trimisă	✓	✗	Scrie o observație

14 Observația va fi vizibilă pentru elev și părinte

Odată verificată o anumită temă, putem scrie observații. Observația va fi vizibilă pentru elevi și părinte în conturile lor personale.

The screenshot shows a web application interface for managing assignments. A modal window is open for the student BLUJDEA VICTOR GABRIEL. The modal has a title bar with the student's name and a close button. Below the title is a text input field with a placeholder message: "Este ok, nu este ok, este legat de tema respectiva". At the bottom of the modal is a "Trimite" button. A yellow box highlights the text "* Observația va fi vizibilă pentru elev și părinte" located below the text input field. In the background, a table lists other students and their assignment status.

Nume	Status	Verificare	Observații
ANTONIU HORIA IUSTIN	Tema nu a fost trimisă	✓	Scrie o observație
ARDELEANU SOFIA	Tema nu a fost trimisă	✗	Scrie o observație
BLUJDEA VICTOR GABRIEL	Tema nu a fost trimisă	✓	Scrie o observație
BRÎNCEANU NADIA ILINCA	Tema nu a fost trimisă	✓	Scrie o observație
COMAN DIANA RAISA	Tema nu a fost trimisă	✗	Scrie o observație
DIACONESCU AARON MIHAIL	Tema nu a fost trimisă	✓	Scrie o observație
DINU EVA MARIA	Tema nu a fost trimisă	✓	Scrie o observație
DRĂGĂTESCU COSMIN RĂZVAN	Tema nu a fost trimisă	✓	Scrie o observație

15 Trimite Observatia

The screenshot shows a web application interface for managing homework. The main page is titled 'Teme' (Homework) for the school year 'An școlar 2024 - 2025'. A modal window is open for the student 'BLUIDEA VICTOR GABRIEL'. The modal contains a text area with the message 'Este ok, nu este ok, orice legat de tema respectiva' and a 'Trimite' (Send) button. A yellow arrow points from the 'Trimite' button in the modal to the 'Trimite' button in the background table. The background table lists several students and their homework status.

Nume				Observații
ANTONIU HORIA IUSTIN				Scrie o observație
ARDELEANU SOFIA				Scrie o observație
BLUIDEA VICTOR GABRIEL				Scrie o observație
BRÎNCEANU NADIA ILINCA	Tema nu a fost trimisă		✓	Scrie o observație
COMAN DIANA RAISA	Tema nu a fost trimisă		✗	Scrie o observație
DIACONESCU AARON MIHAIL	Tema nu a fost trimisă		✓ ✗	Scrie o observație
DINU EVA MARIA	Tema nu a fost trimisă		✓ ✗	Scrie o observație
DRĂGĂTESCU COSMIN RĂZVAN	Tema nu a fost trimisă		✓ ✗	Scrie o observație

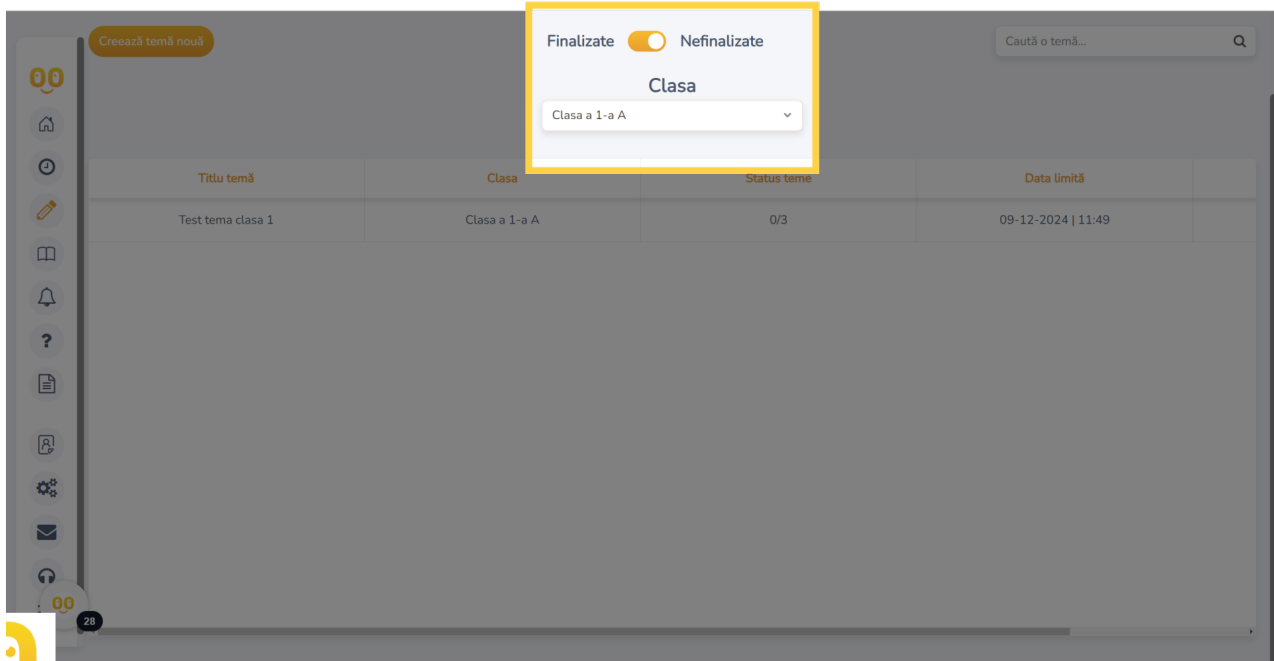
Tema: Tema CLR pentru ziua de luni, 20.03.2023
Clasa a 2-a B



Nume	Temă	Feedback rapid	Observații
ANTONIU HORIA IUSTIN	Tema nu a fost trimisă	×	Scrie o observație
ARDELEANU SOFIA	Tema nu a fost trimisă	✓ ×	Scrie o observație
BLUIDEA VICTOR GABRIEL	Vezi tema	✓	Scrie o observație
BRÎNCEANU NADIA ILINCA	Tema nu a fost trimisă	✓	Scrie o observație
COMAN DIANA RAISA	Tema nu a fost trimisă	×	Scrie o observație
DIACONESCU AARON MIHAIL	Tema nu a fost trimisă	✓ ×	Scrie o observație
DINU EVA MARIA	Tema nu a fost trimisă	✓ ×	Scrie o observație
DRĂGUȚESCU COSMIN RĂZVAN	Tema nu a fost trimisă	✓ ×	Scrie o observație
FLORICĂ SARA MARIA	Tema nu a fost trimisă	×	Scrie o observație
GHEORGHE EFREM	Tema nu a fost trimisă	✓ ×	Scrie o observație

17 Teme nefinalizate

Selectam clasa la fel ca la sectiunea "Teme Finalizate".

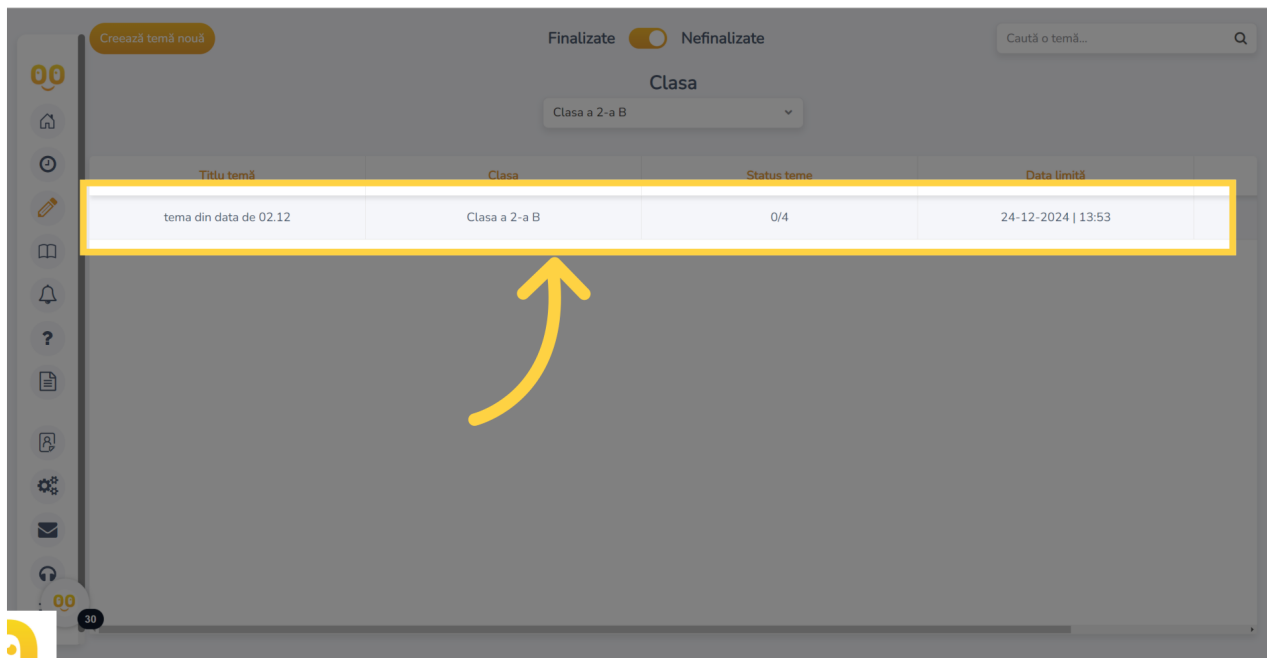


The screenshot shows a web application interface for managing tasks. At the top, there is a button labeled "Creează temă nouă" and a search bar with the placeholder text "Caută o temă...". Below this, a filter menu is open, showing two radio buttons: "Finalizate" (which is selected) and "Nefinalizate". Underneath the radio buttons, the word "Clasa" is displayed, followed by a dropdown menu currently showing "Clasa a 1-a A". The main area of the interface is a table with the following columns: "Titlu temă", "Clasa", "Status teme", and "Data limită". The table contains one row of data: "Test tema clasa 1", "Clasa a 1-a A", "0/3", and "09-12-2024 | 11:49". On the left side, there is a vertical sidebar with various icons for navigation and settings. At the bottom left, there is a yellow smiley face icon and a small black circle with the number "28".

Titlu temă	Clasa	Status teme	Data limită
Test tema clasa 1	Clasa a 1-a A	0/3	09-12-2024 11:49

18 Selectează o temă nefinalizată

În secțiunea teme nefinalizate avem cam aceeași structură ca la teme finalizate. Putem vedea statusurile pentru temele în curs.



19 Informații tema nefinalizată

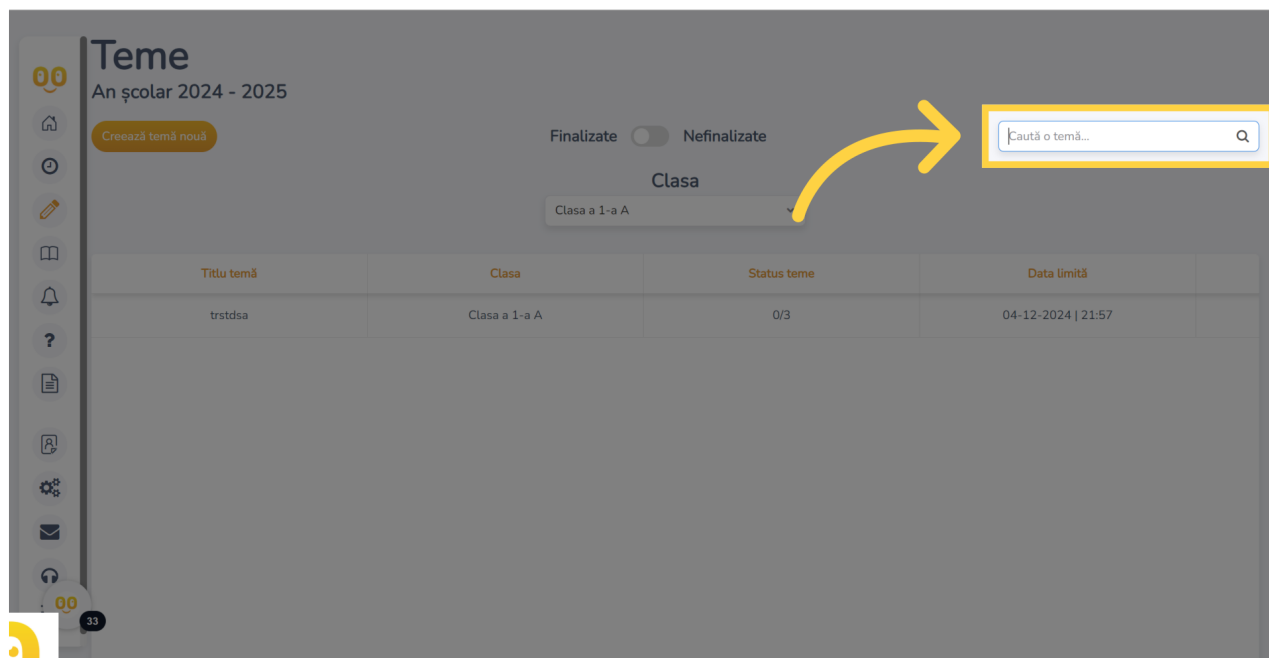
The screenshot displays a software interface for managing assignments. At the top, it indicates the assignment topic: "Tema: tema din data de 02.12" and the class: "Clasa a 2-a B". A button labeled "Înapoi la teme" is visible. Below this is a table with the following data:

Nume	Temă	Feedback rapid	Observații
Vladimir Alberto Rares	Tema nu a fost trimisă	✓ ✗	Scrie o observație
Jean Crînută	Tema nu a fost trimisă	✓ ✗	Scrie o observație
Popescu Marina George	Tema nu a fost trimisă	✓ ✗	Scrie o observație

The interface includes a vertical sidebar on the left with various icons for navigation and a bottom status bar showing the number "31".

20 Caută o temă folosind cuvinte cheie

Căsuța de căutare din dreapta sus ne ajută să găsim temele dorite după un cuvânt cheie. Această căsuță este foarte importantă, mai ales atunci când vom avea o sumedenie de teme.



Teme

An școlar 2024 - 2025

[Creează temă nouă](#)

Finalizate Nefinalizate

Căută o temă...

Clasa

Clasa a 2-a B

Titlu temă	Clasa	Status teme	Data limită	
Tema CLR pentru ziua de luni, 20.03.2023	Clasa a 2-a B	0/4	20-03-2023 12:29	
Tema MEM- luni , 20.03.2023	Clasa a 2-a B	0/4	20-03-2023 13:30	
CLR -TEMA MARTI	Clasa a 2-a B	0/4	21-03-2023 19:70	
MEM - Tema marti.21.03.2023	Clasa a 2-a B	0/4	21-03-2023 19:16	

Teme

An școlar 2024 - 2025

[Creează temă nouă](#)

Finalizate Nefinalizate

Clasa

Clasa a 2-a B

Titlu temă	Clasa	Status teme	Data limită
Tema CLR pentru ziua de luni, 20.03.2023	Clasa a 2-a B	0/4	20-03-2023 12:29
CLR -TEMA MARTI	Clasa a 2-a B	0/4	21-03-2023 19:70

23 Creează temă nouă

Opțiunea creează temă nouă ajută să definim tema și s-o trimitem către elevi conform următoarei structuri, cum ar fi: partea de titlu, cerința temei (unde avem toate instrumentele familiare de scriere, la fel ca într-un Word.)

Apoi selectăm data limită pentru rezolvarea temei.

The screenshot displays the 'Teme' (Homework) management interface. At the top, it shows 'An școlar 2024 - 2025'. A yellow box highlights the 'Creează temă nouă' button, with a yellow arrow pointing to it. The interface includes a search bar with 'CLR' and a dropdown menu for 'Clasa' set to 'Clasa a 2-a B'. Below, a table lists homework assignments:

Titlu temă	Clasa	Status teme	Data limită
Tema CLR pentru ziua de luni, 20.03.2023	Clasa a 2-a B	0/4	20-03-2023 12:29
CLR -TEMA MARTI	Clasa a 2-a B	0/4	21-03-2023 19:70

Teme
An școlar 2024

Creează temă nouă

Creează o temă nouă ×

Titlul temei
[Escrie numele temei...]

Cerința temei

B *I* U ~~ABC~~ $\{ \}$ x^2 x_2 Normal 14 Font

Selectează data limită de rezolvare
YYYY-MM-DD HH:mm:ss

Selectează clasa
Select

Teme
An școlar 2024

Creează temă nouă

Creează o temă nouă

Titlul temei
Jesusa Desuca Proza

Cerința temei

B *I* U ~~S~~ { } x² x₂ Normal 14 Font

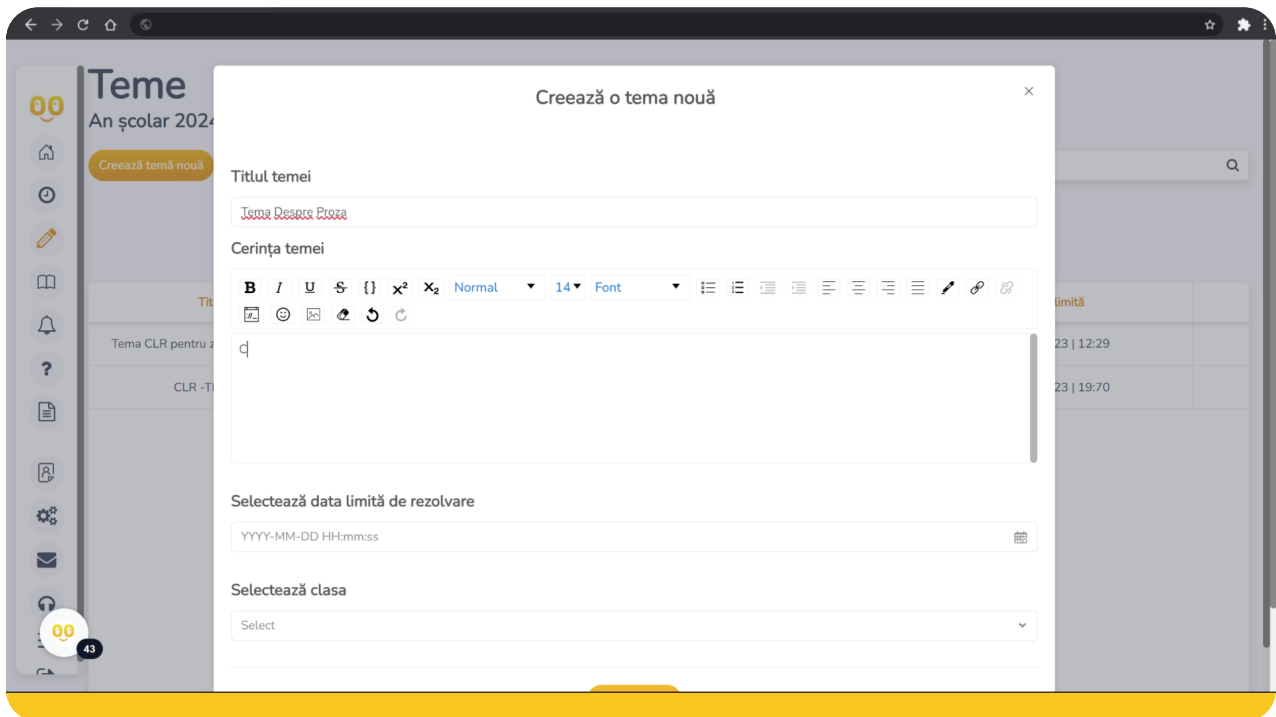
Selectează data limită de rezolvare
YYYY-MM-DD HH:mm:ss

Selectează clasa
Select

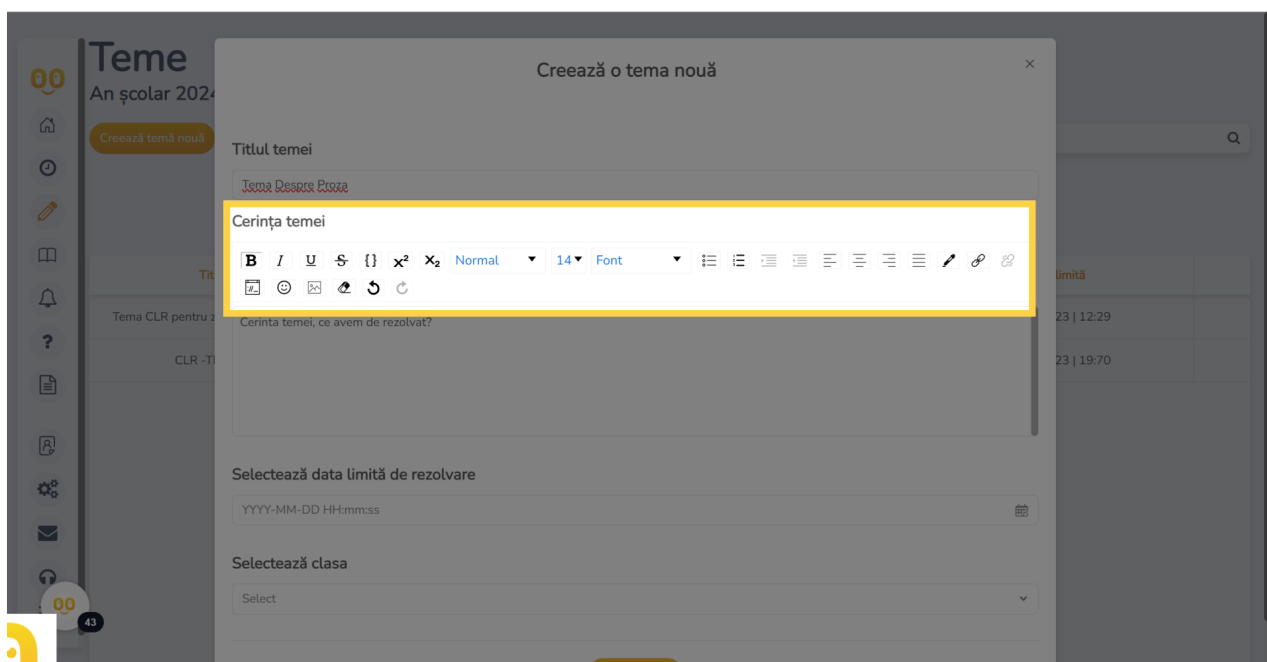
Limită

23 12:29
23 19:70

26 Completarea conținutului temei



27 Folosirea opțiunilor de scriere



Teme
An școlar 2024

Creează temă nouă

Creează o temă nouă [X]

Titlul temei
Tema Desena Raza

Cerința temei
[Rich text editor toolbar: Bold, Italic, Underline, Strikethrough, Link, Unlink, Bulleted List, Numbered List, Indent Left, Indent Right, Decrease Indent, Increase Indent, Undo, Redo, Text Color, Background Color, Font Size, Font Family, Text Color, Background Color, Font Size, Font Family]
Cerința temei, ce avem de rezolvat? dasdadsadsadsadsadsadsad

Selectează data limită de rezolvare
YYYY-MM-DD HH:mm:ss [Calendar icon]

Selectează clasa
Select [Dropdown arrow]

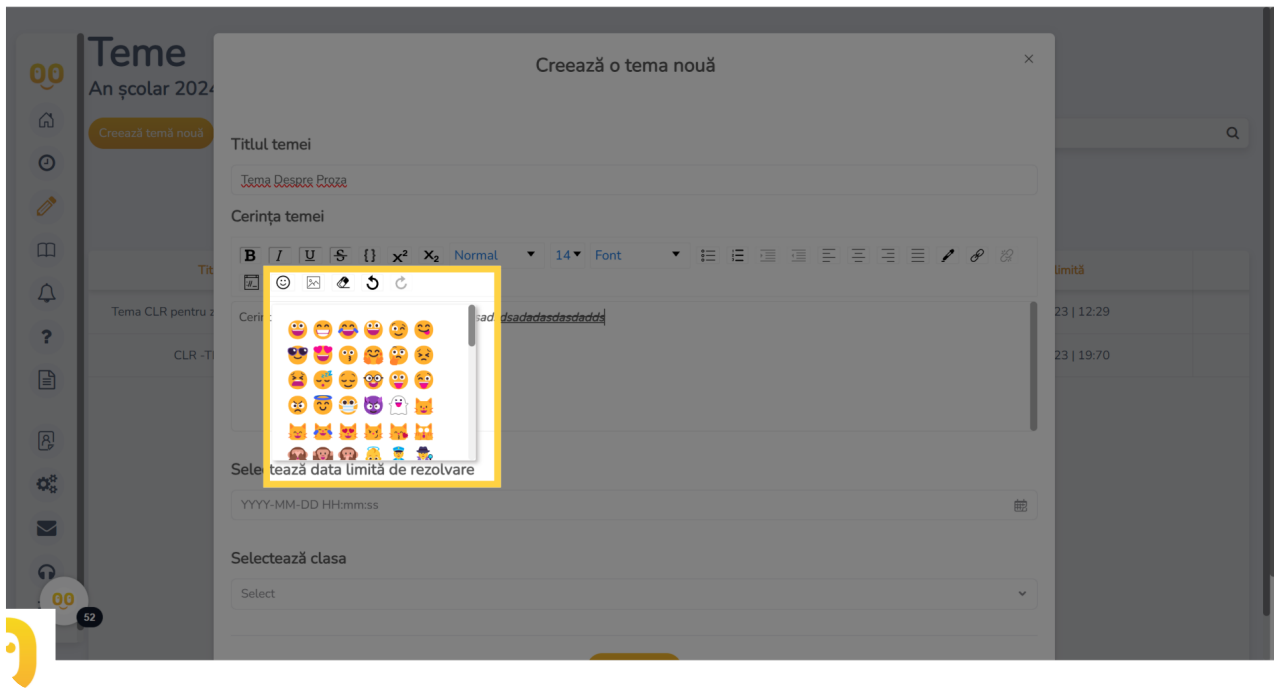
51

limită

23 | 12:29

23 | 19:70

29 Adaugarea de emojijs



31 Calendar de selecție

Creează o temă nouă

Titlul temei
Tema Despre Proza

Cerința temei
Cerința temei, ce avem de rezolvat? dasdasdsadsadsadsadsads

05 Dec 2024 19:11:34

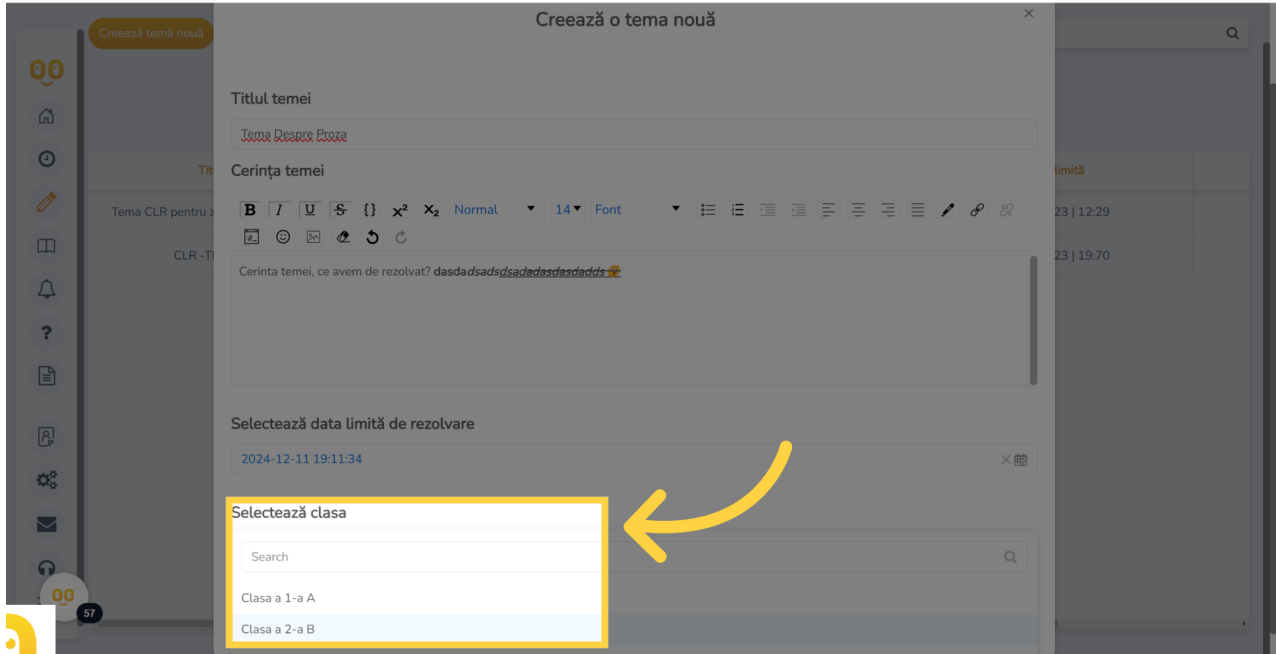
Su	Mo	Tu	We	Th	Fr	Sa
±	2	3	4	5	6	7
8	9	10	11	12	13	14
15	16	17	18	19	20	21
22	23	24	25	26	27	28
29	30	31	1	2	3	4
5	6	7	8	9	10	11

Today | Yesterday

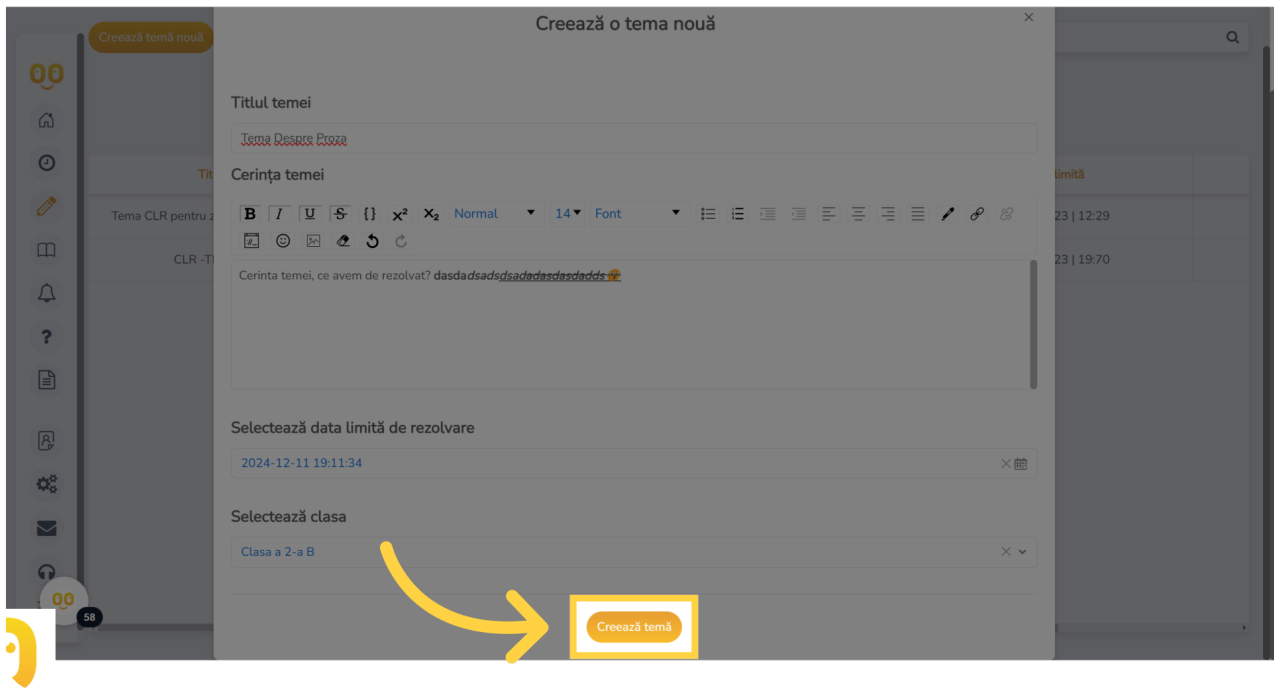
Creează temă

32 Selectează clasa

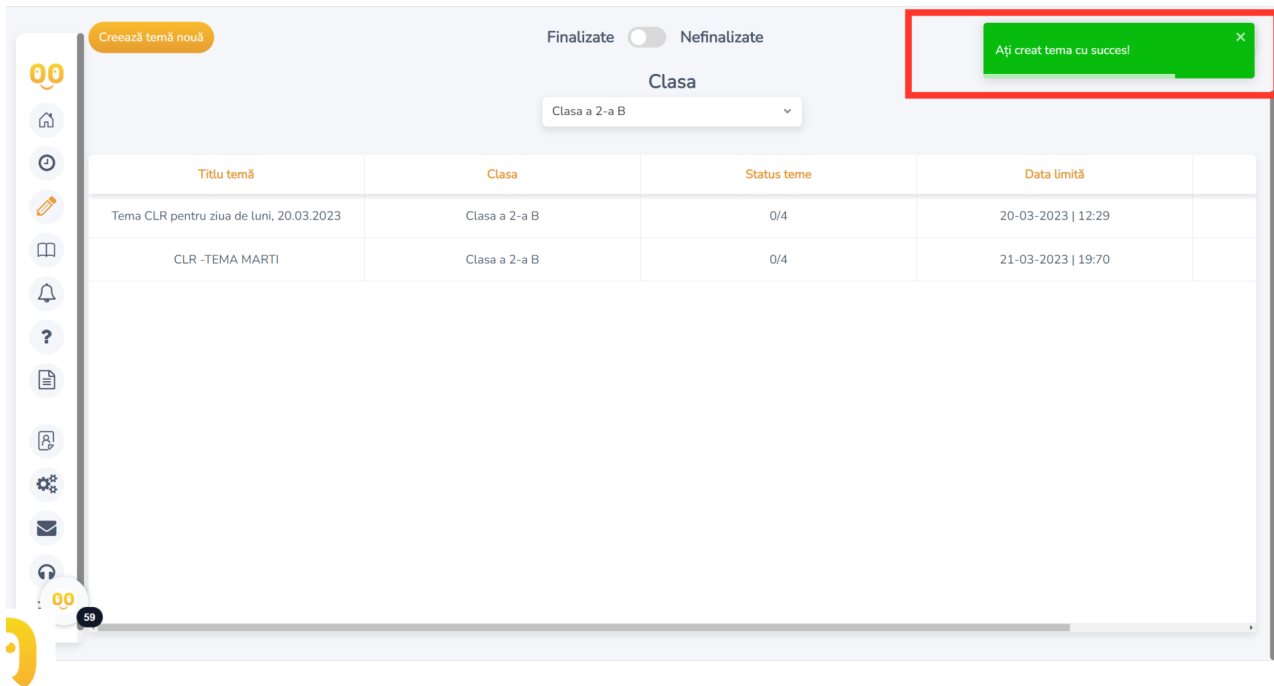
Și în final, selectăm clasa pentru care vrem să trimitem tema și apăsăm butonul creează temă.



33 Butonul "Creează temă"



34 Confirmare "Temă creată"



The screenshot displays a user interface for managing homework. At the top left, there is a button labeled "Creează temă nouă". To the right, there are toggle switches for "Finalizate" (turned off) and "Nefinalizate" (turned on). Below these is a dropdown menu labeled "Clasa" with "Clasa a 2-a B" selected. In the top right corner, a green notification box with a close button (X) displays the message "Ați creat tema cu succes!".

Titlu temă	Clasa	Status teme	Data limită
Tema CLR pentru ziua de luni, 20.03.2023	Clasa a 2-a B	0/4	20-03-2023 12:29
CLR -TEMA MARTI	Clasa a 2-a B	0/4	21-03-2023 19:70

On the left side, there is a vertical sidebar with various icons: a home icon, a clock, a pencil, a book, a bell, a question mark, a document, a person, a gear, an envelope, and a headset. At the bottom left, there is a yellow smiley face icon and a small notification bubble with the number "59".

Acest ghid a acoperit pașii necesari pentru Secțiunea Teme permite gestionarea temelor, oferirea de feedback, notarea elevilor și actualizarea automată a modificărilor trimise. În Skoolvers.

Powered by [guidde](#)